


# Kraft durch Speichel


## Die Superstarke Haftcreme von **BONYPLUS**<sup>2</sup>

### Anwendungsempfehlung:

1. Prothese gründlich reinigen. Rückstände auf der Mundschleimhaut entfernen.
2. Prothese feucht belassen, nicht trocknen (**wichtig!**)
3. Haftcreme sparsam auf die feuchte Prothese auftragen.



Nur  
4 erbsengroße Punkte  
auftragen.  
(ca 1 g Haftcreme)



- 4. Sammeln Sie Speichel im Mund und befeuchten Sie damit Gaumen oder Unterkiefer. Je mehr Speichel um so besser Haftkraft und Haftdauer.
5. Setzen Sie jetzt wie gewohnt Ihre Zahnprothese ein. Drücken Sie diese bitte einige Sekunden fest an. Warten Sie danach etwa 5 Minuten, bevor Sie essen und trinken.

---

### Bitte beachten Sie:

#### Saubere Tubenöffnung

Damit die Tubenöffnung nicht verstopft, sollten Sie sofort nach jedem Gebrauch die Öffnung der Tube sauber abwischen und sofort zudrehen.

#### Temperatur

Sollte sich die Haftcreme nur schwer aus der Tube drücken lassen, ist sie wahrscheinlich zu kalt gelagert. In diesem Fall sollten Sie die geschlossene Tube kurz in einem warmen Wasserbad (35-50°C) erwärmen und zukünftig darauf achten, dass die Tube bei Zimmertemperatur gelagert wird.

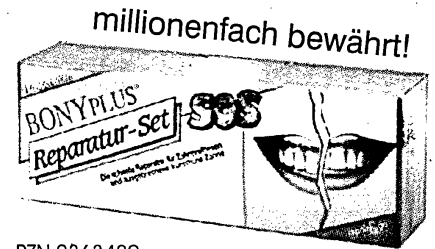
Mehr im Internet: [www.gebissprobleme.de](http://www.gebissprobleme.de)

# Weitere Produkte von BONYPLUS®, dem Zahnprothesen-Spezialisten

## • Reparatur-Set von BONYPLUS®

Im Notdienst, am Wochenende oder immer dann, wenn Ihr Zahnarzt des Vertrauens nicht in der Nähe ist, können Sie jetzt jede Zahnprothese selbst reparieren. Die Reparatur im Notfall ist schnell und sicher. Gehört zur Vorsorge in jede Haus- und Reiseapotheke.

**Sprünge, Brüche, herausgebrochene Kunstzähne aus der Zahnprothese selbst reparieren.**



PZN 2363480

## • SWC, das Unterfütterungskissen von BONYPLUS®

Wenn die Zahnprothese wackelt, drückt und schmerzt und Haftcreme nicht mehr hilft, dann ist SWC – Unterfütterungskissen von BONYPLUS® oft die Lösung des Problems. Einmal aufgetragen, sitzt Ihre Zahnprothese 4 Wochen fest am Ober- oder Unterkiefer.

Nicht geeignet für Unterkieferzahnprothesen ohne Funktionsrand (fehlende Rille).



PZN 7607225

## Reinigen Sie Ihre Zahnprothese täglich.

Aus hygienischen Gründen ist dies zwingend notwendig. Als äußerst wirkungsvoll hat sich die Kombination aus **chemischer** und **mechanischer** Reinigung erwiesen. BONYPLUS® unterstützt dieses systematische Reinigungsverfahren mit speziell zugeschnittenen Produkten. Plaquebildung\* wird verhindert.

\*Plaquebildung ist eine Bakterienansammlung in Form eines Films

## Chemische Reinigung

### • Express-Reinigungstabletten von BONYPLUS®

Keime werden nach 5 Minuten abgetötet. Enthält keine Phosphate oder andere aggressive Inhaltsstoffe. Das Material der Prothese wird nicht angegriffen.




PZN 8857987

Keime werden nach 5 Minuten abgetötet

## Mechanische Reinigung

### • Prothesen-Zahncreme von BONYPLUS®


Entfernt unansehnliche Beläge von **Kaffee, Tee, Rotwein und farbintensiven Lebensmitteln**, besonders intensiv an den kritischen Zonen am Zahnhals und in den Zahnzwischenräumen.



PZN 2530162

### • Spezial Prothesenbürste von BONYPLUS®

Durch den Doppelborstenkopf ist endlich eine optimale Reinigung der schwer zugänglichen Innenränder der Zahnprothese möglich. Optimale Reinigungswirkung in Kombination mit Prothesen-Zahncreme von BONYPLUS®



PZN 8858018

Bonyplus-Produkte erhalten sie in der Apotheke und beim Zahnarzt  
Infomaterial bei Jati Dental Line, Kreuzberg 4, 59969 Hallenberg oder im Internet: [www.Gehissprobleme.de](http://www.Gehissprobleme.de)